

คู่มือการใช้งาน

ระบบการรายงานผลการทดสอบ
มาตรฐานฝีมือแรงงานของผู้ประกอบอาชีพ

สำหรับเจ้าหน้าที่

กลุ่มงานกำหนดมาตรฐานฝีมือแรงงาน

สถาบันพัฒนาฝีมือแรงงาน

สำนักงานพัฒนาฝีมือแรงงาน

กลุ่มงานกำหนดมาตรฐานฝีมือแรงงาน
สำนักพัฒนามาตรฐานและทดสอบฝีมือแรงงาน
โทรศัพท์ 0 2643 49872, 0 2245 1822
(ฉบับที่ 1 เมษายน 2563)

สารบัญ

1.	สำหรับเจ้าหน้าที่กลุ่มงานกำหนดมาตรฐานฝีมือแรงงาน กำหนดรหัสสาขาอาชีพมาตรฐานฝีมือแรงงานของผู้ประกอบอาชีพ	1 - 9
2.	สำหรับเจ้าหน้าที่สถาบันพัฒนาฝีมือแรงงานและสำนักงานพัฒนาฝีมือแรงงาน รายงานผลการทดสอบมาตรฐานฝีมือแรงงานของผู้ประกอบอาชีพ	10 - 11
3.	แบบฟอร์มรายงานผลการทดสอบมาตรฐานฝีมือแรงงานของผู้ประกอบอาชีพ (ร.ม.ส.5)	12
4.	แบบฟอร์มสรุปผลการทดสอบมาตรฐานฝีมือแรงงานของผู้ประกอบอาชีพ	13

คู่มือการใช้งาน
การเปิดรหัสสาขาอาชีพ และการรายงานผล
การทดสอบมาตรฐานฝีมือแรงงานของผู้ประกอบอาชีพ

1. สำหรับเจ้าหน้าที่กลุ่มงานกำหนดมาตรฐานฝีมือแรงงาน

1.1 การกำหนดรหัสสาขาอาชีพ (RPEXXXXXXX, รสปXXXXXXX)

1 2 3 4 5 6 7 8
RPEXXXXXXX
รสป XXXXXXXX

1) หลักที่ 1 และหลักที่ 2 เป็นรหัสจังหวัด

ที่	รหัสจังหวัด	จังหวัด	ที่	รหัสจังหวัด	จังหวัด
1	10	กรุงเทพมหานคร	40	51	ลำพูน
2	11	สมุทรปราการ	41	52	ลำปาง
3	12	นนทบุรี	42	53	อุดรดิตถ์
4	13	ปทุมธานี	43	54	แพร่
5	14	พระนครศรีอยุธยา	44	55	น่าน
6	15	อ่างทอง	45	56	พะเยา
7	16	ลพบุรี	46	57	เชียงราย
8	17	สิงห์บุรี	47	58	แม่ฮ่องสอน
9	18	ชัยนาท	48	60	นครสวรรค์
10	19	สระบุรี	49	61	อุทัยธานี
11	20	ชลบุรี	50	62	กำแพงเพชร
12	21	ระยอง	51	63	ตาก
13	22	จันทบุรี	52	64	สุโขทัย
14	23	ตราด	53	65	พิษณุโลก
15	24	ฉะเชิงเทรา	54	66	พิจิตร
16	25	ปราจีนบุรี	55	67	เพชรบูรณ์
17	26	นครนายก	56	70	ราชบุรี
18	27	สระแก้ว	57	71	กาญจนบุรี
19	30	นครราชสีมา	58	72	สุพรรณบุรี

ที่	รหัสจังหวัด	จังหวัด	ที่	รหัสจังหวัด	จังหวัด
20	31	บุรีรัมย์	59	73	นครปฐม
21	32	สุรินทร์	60	74	สมุทรสาคร
22	33	ศรีสะเกษ	61	75	สมุทรสงคราม
23	34	อุบลราชธานี	62	76	เพชรบุรี
24	35	ยโสธร	63	77	ประจวบคีรีขันธ์
25	36	ชัยภูมิ	64	80	นครศรีธรรมราช
26	37	อำนาจเจริญ	65	81	กระบี่
27	38	บึงกาฬ	66	82	พังงา
28	39	หนองบัวลำภู	67	83	ภูเก็ต
29	40	ขอนแก่น	68	84	สุราษฎร์ธานี
30	41	อุดรธานี	69	85	ระนอง
31	42	เลย	70	86	ชุมพร
32	43	หนองคาย	71	90	สงขลา
33	44	มหาสารคาม	72	91	สตูล
34	45	ร้อยเอ็ด	73	92	ตรัง
35	46	กาฬสินธุ์	74	93	พัทลุง
36	47	สกลนคร	75	94	ปัตตานี
37	48	นครพนม	76	95	ยะลา
38	49	มุกดาหาร	77	96	นราธิวาส
39	50	เชียงใหม่			

2) **หลักที่ 3** เลขกลุ่มสาขาอาชีพตามประกาศกระทรวงแรงงาน

- 1 สาขาอาชีพช่างก่อสร้าง
- 2 สาขาอาชีพช่างอุตสาหกรรม
- 3 สาขาอาชีพช่างเครื่องกล
- 4 สาขาอาชีพช่างไฟฟ้า อิเล็กทรอนิกส์และคอมพิวเตอร์
- 5 สาขาอาชีพอุตสาหกรรมศิลป์
- 6 สาขาอาชีพเกษตรอุตสาหกรรม
- 7 สาขาอาชีพภาคบริการ

3) **หลักที่ 4 และหลักที่ 5** เลขกลุ่มอาชีพ

- | | | | |
|----|---|----|--------------------------------------|
| 01 | ช่างไม้และก่อสร้าง | 29 | ออกแบบและเขียนแบบก่อสร้าง |
| 02 | ช่างเครื่องเรือน | 30 | ปศุสัตว์ |
| 03 | ช่างตัดทอศิลป์ | 31 | ประมง |
| 04 | ช่างเครื่องประดับและอัญมณี | 32 | ธุรกิจโรงแรมและสถานที่พัก |
| 05 | ช่างเครื่องปั้นดินเผา | 33 | ธุรกิจภัตตาคารและร้านอาหาร |
| 06 | ช่างเครื่องหนัง | 34 | ธุรกิจบันเทิง พักผ่อนและกีฬา |
| 07 | ช่างเชื่อม | 35 | ธุรกิจจำหน่ายสินค้าและของที่ระลึก |
| 08 | ช่างประกอบผลิตภัณฑ์โลหะ | 36 | ธุรกิจคมนาคมและการขนส่ง (โลจิสติกส์) |
| 09 | ช่างกลโรงงาน | 37 | ธุรกิจนำเที่ยว |
| 10 | ช่างยนต์ | 38 | การจักสาน |
| 11 | เครื่องจักรกลการเกษตร | 39 | ช่างกลเรือ |
| 12 | ช่างสีและตัวถัง | 40 | ช่างซ่อมรถจักรยานยนต์ |
| 13 | พนักงานควบคุมยานยนต์ | 41 | ธุรกิจบริการในสำนักงานและบ้าน |
| 14 | ช่างเครื่องจักรต้นกำลัง | 42 | ธุรกิจเสริมสวย |
| 15 | ช่างไฟฟ้า | 43 | ธุรกิจบริการสุขภาพและอนาមัย |
| 16 | ช่างเครื่องมือวัดและควบคุมทางอุตสาหกรรม | 44 | บุครุภัณฑ์ |
| 17 | ช่างเครื่องทำความเย็นและปรับอากาศ | 45 | ช่างผลิตภัณฑ์เครื่องเรือน |
| 18 | ช่างเครื่องปรับอากาศรถยนต์ | 46 | จัดสวน |
| 19 | ช่างอิเล็กทรอนิกส์ | 47 | ช่างตกแต่งประดับยนต์ |
| 20 | ช่างโทรคมนาคม | 48 | ช่างผลิตผลิตภัณฑ์ไฟเบอร์กลาส |
| 21 | ช่างคอมพิวเตอร์ | 49 | การใช้ภาษา |

22	เทคโนโลยีสารสนเทศ	50	ช่างออกแบบตกแต่งภายนอกและภายในอาคาร
23	การบริการและการจัดการเชิงธุรกิจ	51	ออกแบบและเขียนแบบเครื่องกล
24	ธุรกิจบริการด้านความปลอดภัย	52	ออกแบบและเขียนแบบไฟฟ้า
25	การพิมพ์	53	ช่างปูนก่อสร้าง
26	กสิกรรม	54	อะลูมิเนียมก่อสร้าง
27	ช่างแมคคาทรอนิกส์	55	สีอาคาร
28	อุตสาหกรรมสิ่งทอและเครื่องนุ่งห่ม	56	การป้องกันภัยในโรงงานอุตสาหกรรม

4) หลักที่ 6 – 8 การเรียงลำดับสาขา (001 – 999)

1.2 การบันทึกเลขรหัสสาขาอาชีพ

- 1) เข้าไปที่ <http://datacenter.dsd.go.th/>
- 2) เลือกระบบรายงานผล



3) Key username และ Password

ศูนย์ข้อมูลสารสนเทศ กรมพัฒนาฝีมือแรงงาน ยินดีต้อนรับ

Username

Password

[Login](#)

4) เลือกยุทธศาสตร์และสาขาอาชีพที่จะทดสอบมาตรฐาน

ระบบรายงานผลการพัฒนาฝีมือแรงงาน
กรมพัฒนาฝีมือแรงงาน กระทรวงแรงงาน

หน้าหลัก | **ยุทธศาสตร์** | ฝึกอบรม | ทดสอบ | การแนะแนว

เมนู

- แผนการดำเนินงาน(แหล่งงบประมาณ)/ยุทธศาสตร์/ผลผลิต(โครงการ)/กิจกรรมรายการ
- แผนการฝึก
- แผนการทดสอบมาตรฐาน
- แผนการแข่งขัน
- แผนการส่งเสริมการพัฒนาฝีมือแรงงาน
- แผนการส่งเสริมมาตรฐานฝีมือแรงงาน (การอบรมผู้ทดสอบ)
- แผนการรับรองความรู้ความสามารถ
- แผนการฝึก (สำหรับหน่วยงานภายนอก)
- หลักสูตรการฝึก
- ประวัติวิทยากร
- **สาขาอาชีพทดสอบมาตรฐาน**
- ข้อมูลการประสานความร่วมมือ
- ข้อมูลสถานประกอบการสำหรับการฝึกอบรมในแผนการฝึก(เตรียมเข้า)

5) เลือกประเภทการทดสอบ เป็น “ทดสอบมาตรฐานฝีมือแรงงานของผู้ประกอบอาชีพ”

6) เลือกสาขาอาชีพตามประกาศกระทรวงแรงงาน 7 สาขาอาชีพ

7) เลือกกลุ่มอาชีพ แล้วกดปุ่มค้นหาเพื่อค้นดูรหัสว่ามีรหัสซ้ำหรือไม่จะได้เปลี่ยนรหัส 3 หลัก

สุดท้าย เช่น ถ้ามีรหัส 001 อยู่แล้วให้แก้ไขเป็น 002, 003 ตามลำดับ แล้วให้เลือกเพิ่มรายการเพื่อคีย์รหัส

กรองข้อมูล

ประเภทการทดสอบ: ทดสอบมาตรฐานฝีมือแรงงานของผู้ประกอบอาชีพ

กลุ่มสาขาอาชีพ: ช่างก่อสร้าง

กลุ่มอาชีพ: ช่างไม้และก่อสร้าง

ค้นหา

รหัสมาตรฐาน (ไทย)	รหัสมาตรฐาน (อังกฤษ)	ชื่อสาขาอาชีพไทย	ชื่อสาขาอาชีพภาษาอังกฤษ	เพิ่มรายการ
รสป12101001	RPE12101001	ช่างประกอบโต๊ะเชิงร้านแบบ Table Forms Truss		แก้ไข ลบ
รสป12108001	RPE12108001	ช่างประกอบติดตั้งนั่งร้าน	Technicians to install scaffolding	แก้ไข ลบ
รสป19101001	RPE19101001	ช่างฉาบปูน		แก้ไข ลบ
รสป19101002	RPE19101002	ช่างติดตั้งยิปซัม (บริษัท สยามอุตสาหกรรมยิปซัม (สระบุรี) จำกัด)	---	แก้ไข ลบ
รสป19101003	RPE19101003	ช่างฉาบยิปซัม (บริษัท สยามอุตสาหกรรมยิปซัม (สระบุรี) จำกัด)	---	แก้ไข ลบ
รสป19101004	RPE19101004	ช่างติดตั้งกระเบื้องลอนคู่ทรงโมเดิร์น	-	แก้ไข ลบ
รสป52101001	RPE52101001	พนักงานจัดแต่งผลิตภัณฑ์เซรามิก		แก้ไข ลบ

8) กรอกข้อมูลรหัสสาขาภาษาอังกฤษ ภาษาไทย ชื่อสาขาภาษาไทย(แล้วต่อด้วยชื่อสปก. เพราะ สนพ. สพร ไม่รู้ได้ว่าของ สปก. ไหน) ภาษาอังกฤษ กลุ่มอุตสาหกรรม ประเภทผู้จัดทำ(มี 2 แบบ 1. โดยสถานประกอบกิจการ และ 2 โดยกรมร่วมกับสถานประกอบกิจการ) เลือกปีงบประมาณที่รับรองแล้วกดบันทึก

รสป52101001	RPE52101001	พนักงานชุดแต่งผลิตภัณฑ์เซรามิก	แก้ไข
« 1 »			
กรอกข้อมูล			
รายละเอียดของมาตรฐานอาชีพ			
รหัสมาตรฐานอังกฤษ	<input type="text"/>		
รหัสมาตรฐานไทย	<input type="text"/>		
ชื่อสาขาอาชีพไทย	<input type="text"/>		ใส่ชื่อ สปก. ต่อท้าย
ชื่อสาขาอาชีพอังกฤษ	<input type="text"/>		
กลุ่มอุตสาหกรรม	การเพาะปลูกและการเลี้ยงสัตว์ ก ▼	ปีงบประมาณ	2562 ▼
ประเภทผู้จัดทำ	มาตรฐานโดยกรมร่วมกับสภา ▼	การรับรอง	รับรอง ▼
การใช้งาน	ใช้งาน ▼	วันที่ยกเลิกใช้งาน	<input type="text"/>
<input type="button" value="บันทึก"/>		<input type="button" value="ยกเลิก"/>	

9) เลือกแท็บ “ส่งเสริมการทดสอบ” และเลือก “รับรองมาตรฐานฝีมือแรงงาน”



ระบบรายงานผลการพัฒนาฝีมือแรงงาน

กรมพัฒนาฝีมือแรงงาน กระทรวงแรงงาน



หน้าหลัก
ยุทธศาสตร์ ▼
ฝึกอบรม ▼
ทดสอบ ▼
การแข่งขัน ▼
ส่งเสริมการฝึก ▼
ส่งเสริมการทดสอบ ▼

ข้อมูลส่งเสริมการทดสอบ

ข้อมูลบุคคลด้านการส่งเสริมมาตรฐานฝีมือแรงงาน


- > ทะเบียนประวัติบุคคล
- > ผู้ทดสอบมาตรฐานฝีมือแรงงาน(กรรมการ)

ข้อมูลสถานประกอบกิจการฝีมือแรงงาน

- > ศูนย์ทดสอบมาตรฐานฝีมือแรงงาน
- > สถานทดสอบฝีมือคนหางานเพื่อไปทำงานต่างประเทศ
- > **รับรองมาตรฐานฝีมือแรงงาน**
- > เครื่องหมายมาตรฐานฝีมือแรงงานแห่งชาติ

10) พิมพ์ชื่อสถานประกอบกิจการ และกดค้นหา ถ้ามีข้อมูลอยู่แล้วให้กดแก้ไข ถ้ายังไม่มีข้อมูลให้กดปุ่มเพิ่มรายการ

ปีที่ขออนุญาต -- ▼ ค้นหา



เลขที่ใบอนุญาต	ชื่อสถานประกอบกิจการ		
0105513005467	บริษัท อุดสาหกรรมน้ำตาลบ้านไร่ จำกัด	แก้ไข	ลบ
0058/2549	บริษัท พานาโซนิค เอ.พี.เซลส์(ประเทศไทย)จำกัด	แก้ไข	ลบ
0107536001001	บริษัท ซีโน-ไทย เอ็นจิเนียริ่ง แอนด์ คอนสตรัคชัน จำกัด	แก้ไข	ลบ
0105537019140	บริษัท อินเด็กซ์ ลิฟวิ่งมอลล์ จำกัด	แก้ไข	ลบ

ก. กรณีไม่มีประวัติชื่อสถานประกอบกิจการแล้ว ให้เลือกแก้ไข

ปีที่ขออนุญาต -- ▼ ค้นหา



เลขที่ใบอนุญาต	ชื่อสถานประกอบกิจการ		
0105537019140	บริษัท อินเด็กซ์ ลิฟวิ่งมอลล์ จำกัด	แก้ไข	ลบ


รวมทั้งหมด 1 รายการ

เลือกแท็บ “มาตรฐานฝีมือแรงงานของผู้ประกอบอาชีพ” และเลือก “เพิ่มรายการ”

ข้อมูลสถานประกอบกิจการ

กลุ่มสาขาอาชีพ	รหัสสาขาอาชีพ	สาขาอาชีพ	ระดับ		
ช่างก่อสร้าง	RPE04145001	ช่างประกอบติดตั้งเฟอร์นิเจอร์(กลุ่มเฟอร์นิเจอร์บ้าน)	2	แก้ไข	ลบ
ช่างก่อสร้าง	RPE04145001	ช่างประกอบติดตั้งเฟอร์นิเจอร์(กลุ่มเฟอร์นิเจอร์บ้าน)	1	แก้ไข	ลบ
ช่างก่อสร้าง	RPE74102001	ช่างประกอบติดตั้งเฟอร์นิเจอร์(กลุ่มเฟอร์นิเจอร์สำนักงาน)	1	แก้ไข	ลบ

« 1 »




เลือกกลุ่มสาขาอาชีพ เลือกสาขาที่เปิดระบบในตอนต้น เลือกระดับ ระบุวันที่ยื่นคำขอ (ดูใน รมฐ.1) ระบุวันที่อนุญาต (ดูใน รมฐ.3) เลือกประเภทการรับรอง “เพื่อประโยชน์การพัฒนา” หรือที่เกี่ยวข้อง และสุดท้าย Browse File รมฐ. 3 และกดบันทึก

เพิ่ม/แก้ไข สาขาอาชีพที่ได้รับรองมาตรฐาน

กลุ่มสาขาอาชีพ	ช่างก่อสร้าง
สาขาอาชีพ / ตำแหน่ง	RPE19101001 ช่างฉาบปูน
ระดับ	ระดับ 1
วันที่ยื่นคำขอ	<input type="text"/>
วันที่อนุญาต	<input type="text"/>
ประเภทการรับรองฯ	เพื่อประโยชน์การพัฒนา
แนบไฟล์หนังสือรับรองมาตรฐานฝีมือแรงงานของผู้ประกอบอาชีพ	<input type="button" value="Browse..."/> File รมฐ 3

ข. กรณียังไม่มีประวัติสถานประกอบกิจการ ให้กดปุ่ม “เพิ่มรายการ”

ชื่อใบอนุญาต	--	คำค้นหา	DSD	ค้นหา
				 เพิ่มรายการ
ชื่อใบอนุญาต		ชื่อสถานประกอบกิจการ		
ทั้งหมด 0 รายการ				

เลือกแบบ ข้อมูลสถานประกอบกิจการ และคีย์ข้อมูลและกดบันทึก

ข้อมูลสถานประกอบกิจการ		รายละเอียดของเครื่องหมายมาตรฐานฯ	
เลขที่ใบอนุญาต (13 หลัก)	<input type="text"/>	สถานประกอบกิจการ	<input type="text"/>
เลขทะเบียนนิติบุคคล/ พาณิชย์	<input type="text"/>		
ประเภทกิจการ	สถานศึกษา	รายละเอียดประเภทกิจการ	ดู รมร 1
หน่วยงาน ภาครัฐ/เอกชน	ภาครัฐ	ส่วนกลาง/ภูมิภาค	กรุงเทพฯ
จำนวนพนักงานทั้งหมด	<input type="text"/> คน		
เลขบัตรประชาชนผู้ขอ อนุญาต	<input type="text"/> Q	ชื่อผู้ขออนุญาต	<input type="text"/>
วันที่ขออนุญาต	<input type="text"/>	วันที่หมดอายุ	<input type="text"/>
การดำเนินการ/ยกเลิก	ดำเนินการ	วันที่ยกเลิก	<input type="text"/>
วัตถุประสงค์การขอรับรองฯ	พัฒนาพนักงาน ...		
หมายเหตุ	<input type="text"/>		

ที่อยู่

เลขที่	<input type="text"/>	หมู่	<input type="text"/>
หมู่บ้าน/หน่วยงาน	<input type="text"/>	ซอย	<input type="text"/>
ถนน	<input type="text"/>	จังหวัด	-- ▾
อำเภอ	-- ▾	ตำบล	-- ▾
รหัสไปรษณีย์	<input type="text"/>	โทรศัพท์	<input type="text"/>
โทรสาร	<input type="text"/>	มือถือ	<input type="text"/>
เว็บไซต์อีเมล	<input type="text"/>		

เลือก แอป “มาตรฐานฝีมือแรงงานของผู้ประกอบอาชีพ” กดปุ่ม “เพิ่มรายการ” และคีย์ข้อมูลเปิดระบบเหมือน ข้อ ก. และกดบันทึกเสร็จสิ้นภารกิจ

มาตรฐานฝีมือแรงงานของผู้ประกอบอาชีพ

ข้อมูลสถานประกอบการ				
มาตรฐานฝีมือแรงงานของผู้ประกอบอาชีพ				
กลุ่มสาขาอาชีพ	รหัสสาขาอาชีพ	สาขาอาชีพ	ระดับ	เพิ่มรายการ
ช่างก่อสร้าง	RPE12153001	ช่างประกอบแบบหล่อคอนกรีต	1	<input type="button" value="แก้ไข"/> <input type="button" value="ลบ"/>
ช่างก่อสร้าง	RPE12108001	ช่างประกอบติดตั้งนั่งร้าน	1	<input type="button" value="แก้ไข"/> <input type="button" value="ลบ"/>
ช่างก่อสร้าง	RPE12153002	ช่างเหล็กเสริมคอนกรีต	1	<input type="button" value="แก้ไข"/> <input type="button" value="ลบ"/>
ช่างก่อสร้าง	RPE12101001	ช่างประกอบโต๊ะนั่งร้านแบบ Table Forms Truss	1	<input type="button" value="แก้ไข"/> <input type="button" value="ลบ"/>

2. สำหรับเจ้าหน้าที่สถาบันพัฒนาฝีมือแรงงานและสำนักงานพัฒนาฝีมือแรงงาน

- 1) เข้าไปที่ <http://datacenter.dsd.go.th/>
- 2) เลือกระบบรายงานผลมาตรฐานฝีมือแรงงานของผู้ประกอบอาชีพ



3) Key username และ Password

4) เลือกที่ปุ่มเพิ่มข้อมูล

id	รหัสสาขา	ชื่อสถานประกอบกิจการ	วันทดสอบ	ไฟล์แนบ	รายชื่อผู้ผ่านการทดสอบ	รายชื่อไม่ผ่านการทดสอบ	วันที่บันทึกข้อมูล	วันที่แก้ไขล่าสุด	แก้ไข
122	RPE04145001 ช่างประกอบติดตั้ง แผงโซลาร์เซลล์	บริษัท อินดิคซ์ ลีฟวิ่ง	06-APR-20 สิ้น	[รณธ.5]	1.166 (2222222222222)	1.166 (2222222222222)	10- APR		

5) เลือกสาขา ระดับ วันเริ่มทดสอบ วันสิ้นสุดการทดสอบให้ตรงกับ รมฐ. 5 เลือกไฟแนน รมฐ. 5 และเลือกไฟล์ ใบสรุปผลการทดสอบและเลือก ปุ่ม “เพิ่มรายชื่อ”

1. สาขามาตรฐานผู้ประกอบอาชีพ: RPE04145001ช่างประกอบติดตั้งเฟอร์นิเจอร์(กลุ่มเฟอร์นิเจอร์บ้าน)

2. ระดับ: 1

4. วันเริ่มต้นทดสอบ: 2020-04-06

5. วันสิ้นสุดการทดสอบ: 2020-04-07

6. แบบรายงานผลการทดสอบมาตรฐานฯ (รมฐ.5): C:\Users\User\OneDrive\ Browse...

7. ใบสรุปผลการทดสอบมาตรฐานฯ: C:\Users\User\OneDrive\ Browse...

8. รายชื่อผู้เข้า: เพิ่มรายชื่อลำดับต่อไป | ลบรายชื่อลำดับก่อนหน้า

Buttons: ตกลง, เคลียร์, กลับหน้าแรก

6) นำใบสรุปผลการทดสอบมา คีย์ เลขบัตรประชาชน ชื่อสกุลของผู้เข้ารับการทดสอบ และเลือกผลการทดสอบ “ผ่าน” หรือ “ไม่ผ่าน” แล้วกดเพิ่มชื่อเพื่อคีย์ ลำดับถัดไป เมื่อเสร็จสิ้นแล้วกดปุ่มตกลงและออกจากระบบคือเสร็จสิ้นกระบวนการรายงานผลการทดสอบมาตรฐานฝีมือแรงงานของผู้ประกอบอาชีพ

มาตรฐานฯ: C:\Users\User\OneDrive\ Browse...

8. รายชื่อผู้เข้า: เพิ่มรายชื่อลำดับต่อไป | ลบรายชื่อลำดับก่อนหน้า

1. เลขบัตรประชาชน: 3850422232145

ชื่อ-สกุล: นายสันติ พัทนะ

ผลการทดสอบ: ผ่าน

Buttons: ตกลง, เคลียร์, กลับหน้าแรก

7. ใบสรุปผลการทดสอบมาตรฐานฯ: C:\Users\User\OneDrive\ Browse...

8. รายชื่อผู้เข้า: เพิ่มรายชื่อลำดับต่อไป | ลบรายชื่อลำดับก่อนหน้า

เลขบัตรประชาชน	ชื่อ-สกุล	ผลการทดสอบ
3850422232145	นายสันติ พัทนะ	ผ่าน
1111111111111	นายปัญญา ขอบดี	ผ่าน
2222222222222	นายสมพร ชนาค	ไม่ผ่าน

Buttons: ตกลง, เคลียร์

แบบรายงานผลการทดสอบมาตรฐานฝีมือแรงงาน

ประจำเดือน.....พ.ศ.

ชื่อผู้ประกอบการอาชีพ ผู้ประกอบกิจการหรือกลุ่มผู้ประกอบการ.....

สาขาอาชีพ	จำนวนผู้เข้ารับ การทดสอบ (คน)	จำนวนผู้ผ่าน การทดสอบ (คน)	จำนวนผู้ไม่ผ่าน การทดสอบ (คน)	หมายเหตุ ปัญหาและอุปสรรค

หมายเหตุ ส่งรายงานนี้ให้นายทะเบียนทราบภายในวันที่๑๐.....ของเดือนถัดไป

(ลงชื่อ) ผู้ดำเนินการทดสอบ
วันที่ พ.ศ.

